

„PLANO“ S674 / L674



Sofaaufbau:

Softspring
by Ponsel

- 1| Gestell: Buchenholz mit Holzwerkstoff
- 2| Sitzunterfederung: Qualitätsfederkern auf Nosagunterfederung; Sitztiefe: 60cm
- 3| Sitzpolsteraufbau: Polyetherschaum mit Vlies umhüllt
- 4| Rücken: Gummigurtunterfederung, Polyetherschaum mit Vlies umhüllt
- 5| Fußausführung: Gleiter schwarz (Höhe: 30mm); ergibt eine Sitzhöhe von 43cm

Lieferbare Fußhöhen:

30mm = SH ca. 43cm
50mm = SH ca. 45cm
70mm = SH ca. 47cm

Optik Rückenverstellung:



Bei der motorischen Rückenverstellung läuft der Rücken hinter den Sitz. Das hat zur Folge, dass bei festen Anbauteilen eine andere Optik entsteht.

Produktspezifische Informationen:

- UNI - Modell!!! Streifen- und sonst. Rapportstoffe sind nur gegen Mehrpreis in Höhe von 15% möglich! Sollte ein abweichender Sonderzuschnitt gewünscht werden, ist dies generell möglich, erfordert jedoch einen Mehrpreis in Höhe von 15%. Wählen Sie zwei Stoffe aus unterschiedlichen Preisgruppen, gilt für die Preisfindung die höhere Stoffgruppe! Bitte die gewünschte Zweifarbigkeit genau angeben.
- Lose Kissen sind nicht im Preis enthalten und müssen separat bestellt werden.
- Optionale Funktion gegen Mehrpreis:

1. AP810MOT = Rücken höhenverstellbar motorisch mit Sensorsteuerung
nur möglich bei den Typen -20, -21, -25, -26, -28/-29, -31, -33, -38/-39, -54/-55, -96/-97, -98/-99 und in den Typen -52/-53, -56/-57 und -62/-63

Bei der Rückenverstellung verändert sich die Gesamttiefe um ca. 5cm. Die Höhe beträgt ca. +18cm

Bei der motorischen Rückenverstellung läuft der Rücken hinter den Sitz. Das hat zur Folge, dass bei festen Anbauteilen eine andere Optik entsteht.

2. APSVZMOT = Sitzvorzug motorisch mit Sensorsteuerung
nur möglich bei den Typen -25, -26, -31, -33, -38/-39, -54/-55, -96/-97 und -98/-99

Beide Funktionen in einem Typ sind aus produktionsteschnischen Gründen nicht möglich!

- Bei der Kombination bzw. beim Anschluss von „Elementen ohne Seitenteile“ sind zwei zusätzliche Möbelfüße und Montageklötze erforderlich, die extra berechnet werden!
- Bitte beachten Sie, dass bei LEDER Teilungsnähte notwendig sind.
- Rücken „echt“ ist immer Standard


Bitte beachten Sie, dass bei den XL- sowie bei den XXL-Longchair's in **LEDER** auch im Sitz Zwischennähte notwendig sind. Bei den Typen -52/-53 gibt es lediglich eine Quernaht.




SOFAS



20
Sofa 2-sitzig
2 ST
166x90x77



25
Sofa 2,5-sitzig
2 ST
186x90x77




33
Sofa 3-sitzig
2 ST
206x90x77


ZWISCHENELEMENTE



21
Sofa 2-sitzig
ohne ST
111x90x77




26
Sofa 2,5-sitzig
ohne ST
131x90x77




31
Sofa 3-sitzig
ohne ST
151x90x77

ECK-ANBAU-SOFAS



41
Ecksofa 2-sitzig
Abschlussso. rechts
212x91x77



42
Ecksofa 2-sitzig
Abschlussso. links
212x91x77

ANBAU-SOFAS




96
XL-Element (100cm)
ST links
128x90x77



97
XL-Element (100cm)
ST rechts
128x90x77



98
XXL-Element (120cm)
ST links
148x90x77




99
XXL-Element (120cm)
ST rechts
148x90x77



28
Sofa 2-sitzig
1 ST links
138x90x77



29
Sofa 2-sitzig
1 ST rechts
138x90x77




54
Sofa 2,5-sitzig
1 ST links
158x90x77



55
Sofa 2,5-sitzig
1 ST rechts
158x90x77

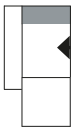


38
Sofa 3-sitzig
1 ST links
178x90x77

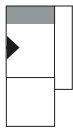


39
Sofa 3-sitzig
1 ST rechts
178x90x77

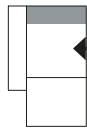
LONGCHAIRS



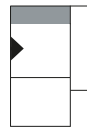
52
L-Longchair
klein
1 ST links
105x167x77



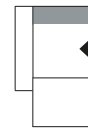
53
L-Longchair
klein
1 ST rechts
105x167x77



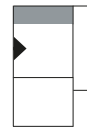
56
XL-Longchair
mittel
1 ST links
130x183x77



57
XL-Longchair
mittel
1 ST rechts
130x183x77



62
XXL-Longchair
groß
1 ST links
150x192x77



63
XXL-Longchair
groß
1 ST rechts
150x192x77

HOCKER



70
Hockerbank
groß
122x71



27
Hockerbank
klein
81x64

KISSEN



K22
Sofakissen mit
Inlett + RV + Biese
38x38



K44
Rückkissen soft mit
Inlett + RV + Biese
52x52



K40
Sofakissen mit
Inlett + RV + Biese
63x56



K93
Nierenkissen
mit Biese
70x24



K91
„Nieren“-Kissen
glatt mit Biese
47x27



K92
„Nieren“-Kissen
glatt mit Biese
57x27



KS8
Kissenatz mit
Biese
2xK22 + 1xK44



K125
Rü-Kissen
mit Inlett + RV
mit Biese
84x75

Höhe: 77 cm
Tiefe: 90 cm
Sitzhöhe: 43 cm
Sitztiefe: 60 cm

Alle angegebenen Maße sind ca.-Maße in cm.