

„PAULA“ S646 / L646



Sofaaufbau:

Softspring
by Ponsel

- 1| Gestell: Buchenholz mit Holzwerkstoff
- 2| Sitzunterfederung: Qualitätsfederkern auf Nosagunterfederung; Sitztiefe: 63cm
- 3| Sitzpolsteraufbau: Polyetherschaum mit Vlies umhüllt
- 4| Rücken: Gummigurtunterfederung, Polyetherschaum mit Vlies umhüllt
- 5| Fußausführung: F644 Taupe (Höhe: 180mm); ergibt eine Sitzhöhe von 45cm
Alternativ-Füße: F644 Schwarz, F135 Schwarz Struktur, F137 Chrom, F147 Buche, F147 Eiche

Lieferbare Fußhöhen F644: 150mm = SH ca. 42cm
180mm = SH ca. 45cm

Lieferbare Fußhöhen F135, F137 und F147: 160mm = SH ca. 43cm
180mm = SH ca. 45cm
200mm = SH ca. 47cm

Produktspezifische Informationen:

- UNI - Modell!!! Streifen- und sonst. Rapportstoffe sind nur gegen Mehrpreis in Höhe von 15% möglich! Sollte ein abweichender Sonderzuschnitt gewünscht werden, ist dies generell möglich, erfordert jedoch einen Mehrpreis in Höhe von 15%. Wählen Sie zwei Stoffe aus unterschiedlichen Preisgruppen, gilt für die Preisfindung die höhere Stoffgruppe! Bitte die gewünschte Zweifarbigkeit genau angeben.
- Lose Kissen sind nicht im Preis enthalten und müssen separat bestellt werden.
- Optionale Funktion gegen Mehrpreis:

1. AP810MOT = Rücken höhenverstellbar motorisch mit Sensorsteuerung;
nur möglich bei den Typen -20, -21, -25, -26, -28/-29, -31, -33, -38/-39,
-54/-55, -96/-97, -98/-99 und in den Typen -52/-53, -56/-57 und -62/-63

Bei der Rückenverstellung verändert sich die Gesamttiefe um ca. 5cm. Die Höhe beträgt ca. +18cm

Bei der motorischen Rückenverstellung läuft der Rücken hinter den Sitz. Das hat zur Folge, dass bei festen Anbauteilen eine andere Optik entsteht.

2. APSVZMOT = Sitzvorzug motorisch mit Sensorsteuerung; nur möglich bei den Typen -25, -26, -31, -33, -38/-39, -54/-55, -96/-97 und -98/-99
3. AP35SVZMOT = Sitzvorzug motorisch mit Sensorsteuerung; nur möglich bei den Typen -34, -35 und -48/-49

Beide Funktionen (Rückenverstellung und Sitzvorzug) in einem Typ sind aus produktionsteschnischen Gründen nicht möglich!

4. AP08/09/89 = Seitenteil(e) klappbar links, rechts oder beide
5. AP08T/AP09T = Seitenteil klappbar links/rechts (bei Typ -52/-53, -56/-57 und -62/-63)

- Bei der Kombination bzw. beim Anschluss von „Elementen ohne Seitenteile“ sind zwei zusätzliche Möbelfüße und Montageklötze erforderlich, die extra berechnet werden!
- Bitte beachten Sie, dass bei LEDER Teilungsnähte notwendig sind.
- Rücken „echt“ ist immer Standard

Bitte beachten Sie, dass bei den XL- sowie bei den XXL-Longchair's in **LEDER** auch im Sitz Zwischennähte notwendig sind. Bei den Typen -52/-53 gibt es lediglich eine Quernaht.



Lieferbare Fußformen:



Alternativ-Fuß F644
Taupe



Alternativ-Fuß F644
Schwarz

Lieferbare Fußhöhen F644:

150mm = SH ca. 42cm

180mm = SH ca. 45cm



Standard-Fuß F135
Schwarz Struktur



Alternativ-Fuß F137
Chrom



Alternativ-Fuß F147
Buche



Alternativ-Fuß F147
Eiche

Lieferbare Fußhöhen F135, F137 und F147:

160mm = SH ca. 43cm

180mm = SH ca. 45cm

200mm = SH ca. 47cm

Bei Holzfüßen bitte immer Beizton (z.B. geölt) mit angeben! Holzmuster befinden sich am Stoffwagen!




Bei der motorischen Rückenverstellung läuft der Rücken hinter den Sitz. Das hat zur Folge, dass bei festen Anbauteilen eine andere Optik entsteht.


SOFAS




20
Sofa 2-sitzig
2 ST
143x91x89



25
Sofa 2,5-sitzig
2 ST
163x91x89



33
Sofa 3-sitzig
2 ST
183x91x89




35
Sofa 3,5-sitzig
2 ST
203x91x89


ZWISCHENELEMENTE




21
Sofa 2-sitzig
ohne ST
111x91x89



26
Sofa 2,5-sitzig
ohne ST
131x91x89



31
Sofa 3-sitzig
ohne ST
151x91x89




34
Sofa 3,5-sitzig
ohne ST
171x91x89

ECK-ANBAU-SOFAS



41
Ecksofa 2-sitzig
Abschlussso. rechts
212x91x89



42
Ecksofa 2-sitzig
Abschlussso. links
212x91x89

ANBAU-SOFAS



96
XL-Element (100cm)
ST links
116x91x89



97
XL-Element (100cm)
ST rechts
116x91x89



98
XXL-Element (120cm)
ST links
136x91x89




99
XXL-Element (120cm)
ST rechts
136x91x89



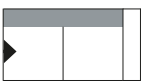
28
Sofa 2-sitzig
1 ST links
126x91x89



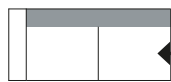
29
Sofa 2-sitzig
1 ST rechts
126x91x89




54
Sofa 2,5-sitzig
1 ST links
146x91x89



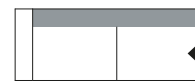
55
Sofa 2,5-sitzig
1 ST rechts
146x91x89




38
Sofa 3-sitzig
1 ST links
166x91x89



39
Sofa 3-sitzig
1 ST rechts
166x91x89

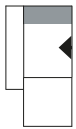


48
Sofa 3,5-sitzig
1 ST links
186x91x89

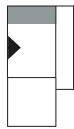


49
Sofa 3,5-sitzig
1 ST rechts
186x91x89

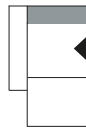
LONGCHAIRS



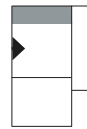
52
L-Longchair
klein
1 ST links
91x167x89



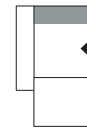
53
L-Longchair
klein
1 ST rechts
91x167x89



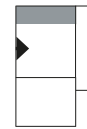
56
XL-Longchair
mittel
1 ST links
116x183x89



57
XL-Longchair
mittel
1 ST rechts
116x183x89

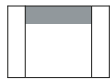


62
XXL-Longchair
groß
1 ST links
136x192x89



63
XXL-Longchair
groß
1 ST rechts
136x192x89

SESSEL



45
Sessel
Oversize
108x91x89

HOCKER



70
Hockerbank
groß
123x72



27
Hockerbank
klein
80x65

KISSEN



K24
Sofakissen mit
Inlett + RV
38x38



K26
Rückkissen soft mit
Inlett + RV
52x52



K20
Rückkissen mit
Inlett + RV
63x56



K88
„Nieren“-Kissen
47x27



K89
„Nieren“-Kissen
57x27



K90
„Nieren“-Kissen
67x27



K125
Rückkissen mit
Inlett + RV
84x75
mit Biese

Höhe: 89 cm
Tiefe: 91 cm
Sitzhöhe: 45 cm
Sitztiefe: 63 cm

Alle angegebenen Maße sind ca.-Maße in cm.