

„KARMA“ S392 / L392



Sofaaufbau:

- 1| Gestell: Buchenholz mit Holzwerkstoff
- 2| Sitzunterfederung: Qualitätsfederkern auf Nosagunterfederung; Sitztiefe: 56cm
- 3| Sitzpolsteraufbau: Polyetherschaum mit Vlies umhüllt
- 4| Rücken: Gummigurtunterfederung, Polyetherschaum mit Vlies umhüllt
- 5| Fußausführung: F644 Taupe (Höhe: 180mm); ergibt eine Sitzhöhe von 45cm
Alternativ-Füße: F644 Schwarz, F135 Schwarz Struktur, F137 Chrom, F147 Eiche, F668 Eiche, F381 Eiche

Softspring
by Ponsel

Lieferbare Fußhöhen F644: 150mm = SH ca. 42cm
180mm = SH ca. 45cm

Lieferbare Fußhöhen F135, F137, F147, F668 und F381: 160mm = SH ca. 43cm
180mm = SH ca. 45cm
200mm = SH ca. 47cm

Übersicht Keder 835



835/01



835/02



835/06



835/08



835/09



835/11



835/18



835/19

Übersicht Keder 898




898/01



898/02



898/06



898/07



898/08




898/09



898/18



898/19



898/28



898/29

Bitte beachten Sie, dass der Keder immer in Stoff 0835 oder 0898 gefertigt wird. Bitte die jeweilige Farbe angeben! Der Keder ist in Leder nicht möglich. Bitte auch hier für den Keder den Stoff 0835 oder 0898 auswählen.

Produktspezifische Informationen:

- UNI - Modell!!! Streifen- und sonst. Rapportstoffe sind nur gegen Mehrpreis in Höhe von 15% möglich! Sollte ein abweichender Sonderzuschnitt gewünscht werden, ist dies generell möglich, erfordert jedoch einen Mehrpreis in Höhe von 15%. Wählen Sie zwei Stoffe aus unterschiedlichen Preisgruppen, gilt für die Preisfindung die höhere Stoffgruppe! Bitte die gewünschte Zweifarbigkeit genau angeben.

Bitte beachten Sie, dass der Keder immer in Stoff 0835 oder 0898 gefertigt wird. Bitte die jeweilige Farbe angeben! Der Keder ist in Leder nicht möglich. Bitte auch hier für den Keder den Stoff 0835 oder 0898 auswählen.

- Lose Kissen sind nicht im Preis enthalten und müssen separat bestellt werden.

- Optionale Funktion gegen Mehrpreis:

1. APSVZMOT = Sitzvortrag motorisch mit Sensorsteuerung; nur möglich bei den Typen -25, -26, -31, -33, -38/-39, -54/-55, -68/-69, -96/-97 und -98/-99

2. AP35SVZMOT = Sitzvortrag motorisch mit Sensorsteuerung; nur möglich bei den Typen -34, -35, -48/-49

3. AP08/08/89 = Seitenteil klappbar links, rechts oder beide

4. AP08T/09T = Seitenteil tief klappbar links oder rechts; nur möglich bei den Typen -52/-53, -56/-57 und -62/-63

- Bei der Kombination bzw. beim Anschluss von „Elementen ohne Seitenteile“ sind zwei zusätzliche Möbelfüße und Montageklötze erforderlich, die extra berechnet werden!

- Bitte beachten Sie, dass bei LEDER Teilungsnähte notwendig sind.

Bitte beachten Sie, dass bei den XL-Longchair's Typen -56/-57 in **LEDER** auch im Sitz Zwischennähte notwendig sind. Bei den Typen -52/-53 gibt es lediglich eine Quernaht.



Lieferbare Fußformen:



Standard-Fuß F644
Taupe



Alternativ-Fuß F644
Schwarz

Lieferbare Fußhöhen F644:

150mm = SH ca. 42cm

180mm = SH ca. 45cm



Alternativ-Fuß F135
Schwarz Struktur



Alternativ-Fuß F137
Chrom



Alternativ-Fuß F147
Eiche



Alternativ-Fuß F668
Eiche



Alternativ-Fuß F381
Eiche

Lieferbare Fußhöhen F135, F137, F147, F668 und F381:

160mm = SH ca. 43cm

180mm = SH ca. 45cm


200mm = SH ca. 47cm

Bei Holzfüßen bitte immer Beizton (z.B. geölt) mit angeben! Holzmuster befinden sich am Stoffwagen!

SOFAS




20
Sofa 2-sitzig
2 ST
151x92x95



25
Sofa 2,5-sitzig
2 ST
171x92x95



33
Sofa 3-sitzig
2 ST
191x92x95




35
Sofa 3,5-sitzig
2 ST
211x92x95


ZWISCHENELEMENTE



21
Sofa 2-sitzig
ohne ST
111x92x95



26
Sofa 2,5-sitzig
ohne ST
131x92x95



31
Sofa 3-sitzig
ohne ST
151x92x95




34
Sofa 3,5-sitzig
ohne ST
171x92x95

ECK-ANBAU-SOFAS




41
Ecksofa 2-sitzig
Abschlussho. rechts
215x90x95




42
Ecksofa 2-sitzig
Abschlussho. links
215x90x95

EINZELLIEGEN



68
Recamiere
1 ST links
207x92x95



69
Recamiere
1 ST rechts
207x92x95

ANBAU-SOFAS



96
XL-Element 100
ST links
121x92x95



97
XL-Element 100
ST rechts
121x92x95



98
XXL-Element 120
ST links
141x92x95



99
XXL-Element 120
ST rechts
141x92x95



28
Sofa 2-sitzig
1 ST links
131x92x95



29
Sofa 2-sitzig
1 ST rechts
131x92x95



54
Sofa 2,5-sitzig
1 ST links
151x92x95



55
Sofa 2,5-sitzig
1 ST rechts
151x92x95



38
Sofa 3-sitzig
1 ST links
171x92x95



39
Sofa 3-sitzig
1 ST rechts
171x92x95

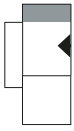


48
Sofa 3,5-sitzig
1 ST links
191x92x95

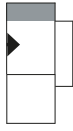


49
Sofa 3,5-sitzig
1 ST rechts
191x92x95

LONGCHAIRS



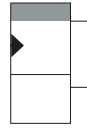
52
L-Longchair
klein
1 ST links
96x170x95



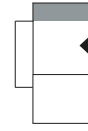
53
L-Longchair
klein
1 ST rechts
96x170x95



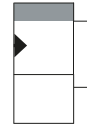
56
XL-Longchair
mittel
1 ST links
121x185x95



57
XL-Longchair
mittel
1 ST rechts
121x185x95



62
XXL-Longchair
groß
1 ST links
141x194x95



63
XXL-Longchair
groß
1 ST rechts
141x194x95

HOCKER



70
Hockerbank
groß
125x73



27
Hockerbank
klein
83x68

KISSEN



K24
Sofakissen
mit Inlett + RV
38x38



K26
Rückkissen soft
mit Inlett + RV
52x52



K20
Sofakissen mit
Inlett + RV
63x56



K126
Rückkissen soft
mit Inlett + RV
mit Keder
52x52



NK70
Nierenkissen
70x24



K88
„Nieren“-Kissen
glatt
47x27



K89
„Nieren“-Kissen
glatt
57x27

Höhe: 95 cm
Tiefe: 92 cm
Sitzhöhe: 42 cm
Sitztiefe: 56 cm

Alle angegebenen Maße sind ca.-Maße in cm. Maßangaben in B/T/H.