



Sofaaufbau:


- 1| Gestell: Buchenholz mit Holzwerkstoff
- 2| Sitzunterfederung: Qualitätsfederkern auf Nosagunterfederung; Sitztiefe: 55cm
- 3| Sitzpolsteraufbau: Polyetherschaum mit Vlies umhüllt
- 4| Rücken: Gummigurtunterfederung, Polyetherschaum mit Vlies umhüllt
- 5| Fußausführung: F135 Schwarz Struktur (Höhe: 100mm); ergibt eine Sitzhöhe von 46cm
Alternativ-Fuß: F221 Kernbuche, F221 Eiche, F506 Schwarz Struktur, F506 Alu

CLASSIC spring
by Ponsel

Kontrastnähte:



rot - F01



anthrazit - F06



beige - F07




grau - F08



braun - F09



weiss - F10




stein - F16



silber - F18



schlamm - F19



schwarz - F26

Achtung: Wird bei der Bestellung keine Kontrastfadenfarbe angegeben, wird automatisch Ton in Ton gearbeitet!

Produktspezifische Informationen:

- UNI - Modell!!! Streifen- und sonst. Rapportstoffe sind nur gegen Mehrpreis in Höhe von 15% möglich! Sollte ein abweichender Sonderzuschnitt gewünscht werden, ist dies generell möglich, erfordert jedoch einen Mehrpreis in Höhe von 15%. Wählen Sie zwei Stoffe aus unterschiedlichen Preisgruppen, gilt für die Preisfindung die höhere Stoffgruppe! Bitte die gewünschte Zweifarbigkeit genau angeben.
- Lose Kissen sind nicht im Preis enthalten und müssen separat bestellt werden.
- Optionale Funktion gegen Mehrpreis:
 1. AP30QS = Querschläfer (nur möglich in den Typen -25, -26, -54/-55, -31, -33- und -38/-39 und nur in Verbindung mit 100 mm hohen Füßen)! Bitte beachten Sie, dass sich im ausgezogenen Zustand ein Höhenversatz der Liegefläche zum Sitzpolster ergibt.
 2. AP25KA = Bettkasten aufklappbar (nur in den Typen -58/-59, -58SVZ/-59SVZ möglich)
 3. AP810 = Relaxfunktion (nur an der Anstellseite bei den Typen -58/-59, -58SVZ/-59SVZ möglich)
 4. APSVZMOT = Sitzvorzug motorisch mit Sensorsteuerung (nur in den Typen -25, -26, -54/-55, -31, -33, -38/-39 und -68/69 möglich)
 5. AP35SVZMOT = Sitzvorzug motorisch mit Sensorsteuerung im Typ -35
 6. AP52MOT = Sitzvorzug im Longchair motorisch mit Sensorsteuerung (nur in den Typen -52/-53 und -52SVZ/-53SVZ sowie -62/-63 und 62SVZ/-63SVZ möglich)
 7. AP08/09/89 = Seitenteil(e) klappbar links, rechts oder beide
- Bei der Kombination bzw. beim Anschluss von „Elementen ohne Seitenteile“ sind zwei zusätzliche Möbelfüße und Montageklötze erforderlich, die extra berechnet werden!
- ACHTUNG: Bitte beachten Sie bei Ihrer Bestellung, dass die Kopfstütze nicht nachgerüstet werden kann. Bei der Erstbestellung mit Kopfstütze wird die Polstergruppe in allen Sitzeinheiten mit einem Einschubschlitz im Rücken versehen. Eine Nachrüstung ist deshalb technisch nicht möglich!
- Bitte beachten Sie, dass bei LEDER Teilungsnähte notwendig sind.
- Rücken „echt“ ist immer Standard

Lieferbare Fußformen:



Standard-Fuß F135
Schwarz Struktur



Alternativ-Fuß F221
Kernbuche oder Eiche



Alternativ-Fuß F506
Schwarz Struktur




Alternativ-Fuß F506
Alu

Lieferbare Fußhöhen:


- 100mm = SH ca. 46cm
- 120mm = SH ca. 48cm
- 140mm = SH ca. 50cm

Bei Holzfüßen bitte immer Beizton (z.B. geölt) mit angeben! Holzmuster befinden sich am Stoffwagen!


SOFAS




20
Sofa 2-sitzig
2 ST
146x90x90



25
Sofa 2,5-sitzig
2 ST
161x90x90



33
Sofa 3-sitzig
2 ST
176x90x90



35
Sofa 3,5-sitzig
2 ST
201x90x90

ZWISCHENELEMENTE



11
Element (55cm)
ohne ST
64x90x90



21
Sofa 2-sitzig
ohne ST
111x90x90



26
Sofa 2,5-sitzig
ohne ST
126x90x90



31
Sofa 3-sitzig
ohne ST
141x90x90

ELEMENTE




18
Element
1 ST links
81x90x90




19
Element
1 ST rechts
81x90x90

EINZELLIEGEN




68
Recamiere
1 ST links
188x90x90




69
Recamiere
1 ST rechts
188x90x90

ABSCHLUSS-SOFAS



23
Sofa 2-sitzig
Abschluss. rechts
171x90x90



24
Sofa 2-sitzig
Abschluss. links
171x90x90



84
Element +
Abschluss links
111x90x90



85
Element +
Abschluss rechts
111x90x90

ECKE



04
Eckteil
Spitzecke
84x84x90



04SVZ
Spitzecke
zu Typen mit APSVZ
86x86x90




804
Eckteil
Spitzecke
m. Rü.-verstellung
84x84x90




804SVZ
Spitzecke
m. Rü.-verstellung
zu Typen mit APSVZ
86x86x90

ANBAU-SOFAS



28
Sofa 2-sitzig
1 ST links
128x90x90




29
Sofa 2-sitzig
1 ST rechts
128x90x90



54
Sofa 2,5-sitzig
1 ST links
143x90x90



55
Sofa 2,5-sitzig
1 ST rechts
143x90x90




38
Sofa 3-sitzig
1 ST links
158x90x90



39
Sofa 3-sitzig
1 ST rechts
158x90x90

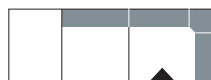
OTTOMANEN



58
Ottomane
links
194x84x90



59
Ottomane
rechts
194x84x90



58SVZ
Ottomane
links
zu Typen mit APSVZ
194x86x90



59SVZ
Ottomane
rechts
zu Typen mit APSVZ
194x86x90

LONGCHAIRS



52
Longchair
1 ST links
81x160x90



53
Longchair
1 ST rechts
81x160x90



52SVZ
Longchair
1 ST links
zu Typen mit APSVZ
81x160x90



53SVZ
Longchair
1 ST rechts
zu Typen mit APSVZ
81x160x90



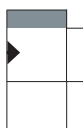
62
Longchair
1 ST links
89x160x90



63
Longchair
1 ST rechts
89x160x90



62SVZ
Longchair
1 ST links
zu Typen mit APSVZ
89x160x90



63SVZ
Longchair
1 ST rechts
zu Typen mit APSVZ
89x160x90

HOCKER



07
Hocker
50x60



77
Hocker
zu Typ -60
55x50



27
Hockerbank
95x74

SESSEL



10
Sessel
2 ST
91x90x90

60
Hochlehnsessel
ohne Nierenkissen
77x90x96
SH 46cm = 12cm Fuß

KOPFSTÜTZE



166
Komfort-Kopfstütze
lose
50x26

06
Kopfstütze
lose
45x23

KISSEN



K24
Sofakissen
mit Inlett + RV
38x38

K26
Rückkissen soft
mit Inlett + RV
52x52

K88
„Nieren“-Kissen
glatt
47x27

KS5
Kissensatz
1xK26
2xK24

Höhe: 90 cm
Tiefe: 90 cm
Sitzhöhe: 46/48/50 cm
Sitztiefe: 55 cm

Alle angegebenen Maße sind ca.-Maße in cm. Maßangaben in B/T/H