



04
Eckteil
Spitzecke
102x102x93
WF nicht möglich!



07
Hocker
50x60



10
Sessel
2 ST
95x102x93
Kabelführung nur
links möglich!



11
Element (550mm)
ohne ST
55x102x93
Kabelführung nur
links möglich!



18
Element (550mm)
1 ST links
75x102x93



19
Element (550mm)
1 ST rechts
75x102x93



45M
Sessel M
2 ST
(Sitzbreite 680mm)
108x102x93
Kabelführung nur
links möglich!



96
Element (680mm)
1 ST links
88x102x93



97
Element (680mm)
1 ST rechts
88x102x93



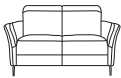
45L
Sessel L
2 ST
(Sitzbreite 825mm)
123x102x93
Kabelführung nur
links möglich!



98
Element (825mm)
1 ST links
103x102x93



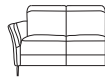
99
Element (825mm)
1 ST rechts
103x102x93



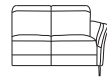
20
Sofa 2-sitzig
2 ST
150x102x93



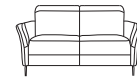
21
Sofa 2-sitzig
ohne ST
110x102x93



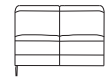
28
Sofa 2-sitzig
1 ST links
130x102x93



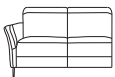
29
Sofa 2-sitzig
1 ST rechts
130x102x93



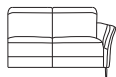
25
Sofa 2,5-sitzig
2 ST
176x102x93



26
Sofa 2,5-sitzig
ohne ST
136x102x93



54
Sofa 2,5-sitzig
1 ST links
156x102x93



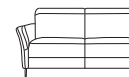
55
Sofa 2,5-sitzig
1 ST rechts
156x102x93



33
Sofa 3-sitzig
2 ST
205x102x93



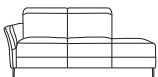
31
Sofa 3-sitzig
ohne ST
165x102x93



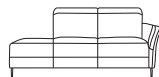
38
Sofa 3-sitzig
1 ST links
185x102x93



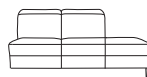
39
Sofa 3-sitzig
1 ST rechts
185x102x93



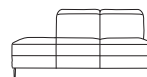
68
Recamiere
1 ST links
211x102x93
WF nur links möglich!



69
Recamiere
1 ST rechts
211x102x93
WF nur rechts möglich!



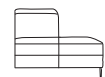
23
Sofa 2-sitzig
Abschl.hocker rechts
191x102x93
WF nicht möglich!



24
Sofa 2-sitzig
Abschl.hocker links
191x102x93
WF nicht möglich!



84
Element
Abschl.hocker links
123x102x93
WF nicht möglich!



85
Element
Abschl.hocker rechts
123x102x93
WF nicht möglich!



52
Longchair
1 ST links
89x170x93
WF nicht möglich!



53
Longchair
1 ST rechts
89x170x93
WF nicht möglich!



62
XL-Longchair
1 ST links
121x170x93
WF nicht möglich!



63
XL-Longchair
1 ST rechts
121x170x93
WF nicht möglich!



27
Hockerbank
88x68



60
Einzelstuhl
ohne Nierenkissen
78x86x108
SH 46cm =
12cmFuß



ponsel
POLSTERMÖBEL

"MONZA" S309 / L309



77
Hocker
61x51



K24
Sofakissen mit
Inlett + RV
38x38



K26
Rückenkissen mit
Inlett + RV
52x52



K55
Kissensatz
1xK26
2xK24



K88
Nierenkissen
47x27

Sofaaufbau

- 1 | Gestell: Buchenholz mit Holzwerkstoff
- 2 | Sitzunterfederung: Vollschaumsitz auf Nosagunterfederung
- 3 | Sitzpolsteraufbau: Polyetherschaum mit Vlies umhüllt; Sitztiefe 54cm
- 4 | Rücken: Gummigurtunterfederung, Polyetherschaum mit Vlies umhüllt
- 5 | Fußausführung: F840 Chrom (Höhe: 120 mm); ergibt eine Sitzhöhe von 48cm
Alternativ-Füße: F221 Buche oder Eiche massiv, F128M, F225M und F506M
Aus technischen Gründen sind nur 120mm hohe Füße möglich!

Soft
by Ponsel



Produktspezifische Informationen:

- UNI - Modell!!! Streifen- und sonst. Rapportstoffe sind nur gegen Mehrpreis in Höhe von 15% möglich! Sollte ein abweichender Sonderzuschnitt gewünscht werden, ist dies generell möglich, erfordert jedoch einen Mehrpreis in Höhe von 15%. Wählen Sie zwei Stoffe aus unterschiedlichen Preisgruppen, gilt für die Preisfindung die höhere Stoffgruppe! Bitte die gewünschte Zweifarbigkeit genau angeben.

- Lose Kissen sind nicht im Preis enthalten und müssen separat bestellt werden.

- Optionale Funktion gegen Aufpreis:

1. 810L, 810R, 810LR = Kopfteilverstellung manuell links, rechts oder beide
2. WFC08, WFC09, WFC89 = "Wallfree comfort" pro SE inkl. Kopfteilverstellung manuell / 2 Motoren - Handschalter
3. WFC810E08, WFC810E09, WFC810E89 = "Wallfree comfort" pro SE inkl. Kopfteilverstellung motorisch / 3 Motoren - Handschalter

Die "Wallfree-comfort"-Funktion ist immer motorisch!

Aus technischen Gründen sind bei "Wallfree-comfort" nur 120mm hohe Füße möglich!

Bei Zwischenelementen mit Comfort-Wallfree kann das Kabel nicht außen an der Armlehne verlegt werden.

4. APSVZMOT = Sitzvzrug motorisch mit Sensorsteuerung
Nur möglich bei den Typen -25, -26, -31, -33, -38/-39, -54/-55, -68/-69, -23/-24 und -84/-85
Die Sitztiefe vergrößert sich um 17cm.
5. AP62MOT = Sitzvzrug motorisch mit Sensorsteuerung im Longchair
Nur möglich bei den Typen -52/-53, -62/-63
6. APTA08/09/89 = Mehrpreis "Tasche" für Schalter links, rechts oder beide
7. AP08/09/89 = Seitenteil(e) klappbar links, rechts oder beide

- Achtung: Wird bei der Bestellung keine Kontrastfadenfarbe angegeben, wird automatisch Ton in Ton gearbeitet!

Kontrastnähte




rot - F01




anthrazit - F06



beige - F07



grau - F08



braun - F09



weiss - F10




stein - F16



silber - F18



schlamm - F19



schwarz - F26



Folgende Typen sind mit der "Wallfree"- Funktion möglich:

Sessel Typ -10, 45M, 45L, Element Typ -11, Elemente mit 1 Seitenteil Typen -18/-19, -96/-97,-98/-99
Lieferung erfolgt hier in einem Colli.

Die Sofas Typ -20,-21,-28/-29 mit einer Beschlagbreite von 550mm
Lieferung erfolgt mit zwei Colli, unabhängig ob eine oder zwei Funktionen verbaut werden.

Die Sofas Typ -25,-26,-54/-55 mit einer Beschlagbreite von 680mm
Lieferung erfolgt mit zwei Colli, unabhängig ob eine oder zwei Funktionen verbaut werden.

Die Sofas Typ -33,-31,-38/-39 mit einer Beschlagbreite von 825mm
Lieferung erfolgt mit zwei Colli, unabhängig ob eine oder zwei Funktionen verbaut werden.

Die Recamieren Typ -68/-69 mit einer Beschlagbreite von 680mm
Die Funktion ist hier nur auf der "Armteil"-Seite möglich.
Lieferung erfolgt mit zwei Colli.

Schrauben und Muttern zum Verbinden der einzelnen Teile beim Kunden
werden mitgeliefert.

Alle Typen ohne Funktion bestehen aus einem Teil.

Der "Wallfree-comfort"-Beschlag ist je Sitzeinheit mit max. 120kg belastbar.

Lieferbare Fußformen



Standard-Fuß F840
Chrom



Alternativ-Fuß F221
Buche massiv



Alternativ-Fuß F221
Eiche massiv



Alternativ-Fuß F128
Chrom



Alternativ-Fuß F225
Chrom



Alternativ-Fuß F506
Metall

Höhe 93-108cm
Tiefe 102 cm

Alle angegebenen Maße sind ca.-Maße in cm.