



**07**  
Hocker  
50x60



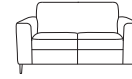
**10**  
Sessel  
2 ST  
100x94x85



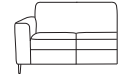
**18**  
Element  
1 ST links  
80x94x85



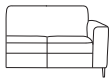
**19**  
Element  
1 ST rechts  
80x94x85



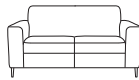
**20**  
Sofa 2-sitzig  
2 ST  
150x94x85



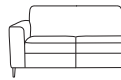
**28**  
Sofa 2-sitzig  
1 ST links  
130x94x85



**29**  
Sofa 2-sitzig  
1 ST rechts  
130x94x85



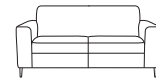
**25**  
Sofa 2,5-sitzig  
2 ST  
170x94x85



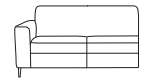
**54**  
Sofa 2,5-sitzig  
1 ST links  
150x94x85



**55**  
Sofa 2,5-sitzig  
1 ST rechts  
150x95x85



**33**  
Sofa 3-sitzig  
2 ST  
190x94x85



**38**  
Sofa 3-sitzig  
1 ST links  
170x94x85



**39**  
Sofa 3-sitzig  
1 ST rechts  
170x94x85



**62**  
Longchair  
1 ST links  
116x184x85



**63**  
Longchair  
1 ST rechts  
116x184x85



**72**  
XL-Longchair  
1 ST links  
146x184x85



**73**  
XL-Longchair  
1 ST rechts  
146x184x85



**70**  
Hockerbank  
130x70



**K04**  
Nackenkissen  
lose mit Beschwerungs-  
band  
50x26



**166**  
Komfort-Kopfstütze  
lose  
50x26



**K24**  
Sofakissen mit  
Inlett + RV  
38x38



**K26**  
Rückenkissen mit  
Inlett + RV "soft"  
52x52



**KS5**  
Kissensatz  
1xK26  
2xK24

## Sofaaufbau

- 1 | Gestell: Buchenholz mit Holzwerkstoff
- 2 | Sitzunterfederung: Qualitätsfederkern auf Nosagunterfederung; Sitztiefe: 56cm
- 3 | Sitzpolsteraufbau: Polyetherschaum mit Vlies umhüllt
- 4 | Rücken: Gummigurtunterfederung, Polyetherschaum mit Vlies umhüllt
- 5 | Fußausführung: F171 Chrom schwarz (Höhe 120mm); ergibt eine Sitzhöhe von 45cm  
Alternativ-Füße: F171 Alu poliert, F921 Chrom, F921 Buche, F921 Eiche

**CLASSIC** spring  
by Ponsel

Die Füße F921.02 sind in den Höhen 100mm, 120mm und 140mm lieferbar!

Die Füße F171 sind nur in den Höhen 120mm lieferbar!



**Produktspezifische Informationen:**

- UNI-Modell! Streifen- und sonst. Rapportstoffe sind nur gegen Mehrpreis möglich!

- Lose Kissen sind nicht im Preis enthalten und müssen separat bestellt werden.

- Optionale Funktion gegen Mehrpreis:

1. AP25KA = Bettkasten; nur möglich bei den Typen -25 und -54/-55
2. AP33KA = Bettkasten; nur möglich bei den Typen -33 und -38/-39
3. AP62MOT = Relax- und Liegevorzug motorisch mit Sensor  
möglich in den Typen -62/-63; ergibt eine Liegefläche von ca. 94cm x 200cm
4. AP72MOT = Relax- und Liegevorzug motorisch mit Sensor  
möglich in den Typen -72/-73; ergibt eine Liegefläche von ca. 124xm x 200cm

Durch die stufenlose Relax- und Liegefunktion erhält man eine Sitzverlängerung von +25cm (150 - 175cm)

- ACHTUNG: Bitte beachten Sie bei Ihrer Bestellung, dass die Kopfstütze Typ -166 nicht nachgerüstet werden kann. Bei der Erstbestellung mit Kopfstütze wird die Polstergruppe in allen Sitzeinheiten mit einem Einschubschlitz im Rücken versehen. Eine Nachrüstung ist deshalb technisch nicht möglich!

- Bei der Kombination bzw. beim Anschluss von "Elementen ohne Seitenteile" sind zwei zusätzliche Möbelfüße und Montageklötze erforderlich, die extra berechnet werden!

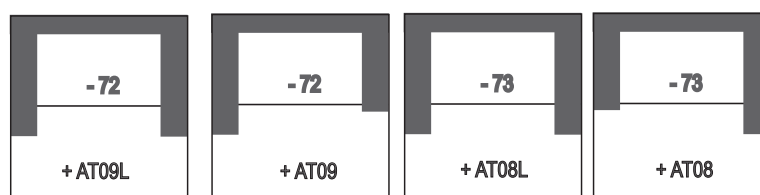
**- Achtung: Wird bei der Bestellung keine Kontrastfadenfarbe angegeben, wird automatisch Ton in Ton gearbeitet!**

- Bitte beachten Sie, dass bei LEDER Teilungsnähte notwendig sind.

- Werden die Typen -62/-63 oder -72/-73 in Verbindung mit AP62MOT oder AP72MOT bestellt, kann nur das Nackenkissen -K04 verwendet werden. Die Komfort-Kopfstütze -166 ist aus technischen Gründen nicht möglich.

- Auf Wunsch können die Longchair-Typen -62/-63 oder -72/-73 auch als Einzelsofa genutzt werden. Hierzu benötigen Sie ein zweites Seitenteil. Dieses können Sie in der Normalversion als Typ -AT08/-AT09 (ca. 90cm tief) oder in der Langversion als Typ -AT08L/-AT09L (ca. 120cm tief) bestellen.

Je nach Geschmack entsteht ein symmetrisches (zwei extratiefe Seitenteile) Sofa oder ein asymmetrisches (ein normaltiefes und ein extratiefes Seitenteil) Sofa.





**Kontrastnähte:**



rot - F01




anthrazit - F06



beige - F07



grau - F08



braun - F09



weiss - F10



stein - F16



silber - F18



schlamm - F19



schwarz - F26

**Lieferbare Fußformen**



Standard-Fuß F171  
Chrom-schwarz



Alternativ-Fuß F171  
Alu poliert



Alternativ-Fuß F921  
Chrom



Alternativ-Fuß F921  
Buche



Alternativ-Fuß F921  
Eiche

**Höhe 85 cm**  
**Tiefe 94 cm**

**Alle angegebenen Maße sind ca.-Maße in cm.**