

KOLEKCE LAMINA platná od 1.1.2018



WOODLINE H1424 ST22
použití: korpusy + čelní plochy
tloušťka materiálu: 18, 25mm



DUB BÍLÝ K001 PW
použití: korpusy + čelní plochy
tloušťka materiálu: 18, 25mm



BŘÍZA H1733 ST9
použití: korpusy + čelní plochy
tloušťka materiálu: 18, 25mm



AKÁT H1277 ST9
použití: korpusy + čelní plochy
tloušťka materiálu: 18, 25mm



JAVOR MEDOVÝ H1521 S15
použití: korpusy + čelní plochy
tloušťka materiálu: 18, 25mm



BUK H1032 ST15
použití: korpusy + čelní plochy
tloušťka materiálu: 18, 25mm




OLŠE H1502 ST15
použití: korpusy + čelní plochy
tloušťka materiálu: 18, 25mm




TŘEŠEŇ 344 PR
použití: korpusy + čelní plochy
tloušťka materiálu: 18, 25mm



DUB URBAN K005 PW
použití: korpusy + čelní plochy
tloušťka materiálu: 18, 25mm



DUB AMBER K006 PW
použití: korpusy + čelní plochy
tloušťka materiálu: 18, 25mm



DUB COFFEE K007 PW
použití: korpusy + čelní plochy
tloušťka materiálu: 18, 25mm



JILM SVĚTLÝ K017 PW
použití: korpusy + čelní plochy
tloušťka materiálu: 18, 25mm



JILM TMAVÝ K018 PW
použití: korpusy + čelní plochy
tloušťka materiálu: 18, 25mm



OREGON 5529 SN
použití: korpusy + čelní plochy
tloušťka materiálu: 18, 25mm



DUB NAGANO 8431 SN
použití: korpusy + čelní plochy
tloušťka materiálu: 18, 25mm



TŘEŠEŇ VERONA H1615 ST9
použití: korpusy + čelní plochy
tloušťka materiálu: 18, 25mm



DUB SONOMA 3025 SN
použití: korpusy + čelní plochy
tloušťka materiálu: 18, 25mm



OŘECH LYON 9614 BS
použití: korpusy + čelní plochy
tloušťka materiálu: 18, 25mm




OŘECH DIJON H3734 ST9
použití: korpusy + čelní plochy
tloušťka materiálu: 18, 25mm



VINTAGE WOOD K015 PW
použití: korpusy + čelní plochy
tloušťka materiálu: 18, 25mm




DUB SORANO H1137 ST12
použití: korpusy + čelní plochy
tloušťka materiálu: 18, 25mm




BÍLÁ PEARL WHITE 8100 SM
použití: korpusy + čelní plochy
tloušťka materiálu: 18, 25mm



ŠEDÁ 112 PE
použití: korpusy + čelní plochy
tloušťka materiálu: 18, 25mm



GRAPHITE GREY 162 PE
použití: korpusy + čelní plochy
tloušťka materiálu: 18, 25mm




ČERNÁ 190 PE
použití: korpusy + čelní plochy
tloušťka materiálu: 18, 25mm

Lamina olepujeme
 ABS hranami o síle
 0,5 a 2mm







CREME 7031 PE
 použití: **pouze čelní plochy**
 tloušťka materiálu: 18mm



ALMOND 564 PE
 použití: **pouze čelní plochy**
 tloušťka materiálu: 18mm




CHAMPAGNE 7045 SU
 použití: **pouze čelní plochy**
 tloušťka materiálu: 18mm



MACHIATO 8533 BS
 použití: **pouze čelní plochy**
 tloušťka materiálu: 18mm



LATTE 7166 BS
 použití: **pouze čelní plochy**
 tloušťka materiálu: 18mm



ORANŽOVÁ 132 PE
 použití: **pouze čelní plochy**
 tloušťka materiálu: 18mm




ČERVENÁ CHILLI 7113 BS
 použití: **pouze čelní plochy**
 tloušťka materiálu: 18mm



LIME GRASS 5519 BS
 použití: **pouze čelní plochy**
 tloušťka materiálu: 18mm



MARMARA BLUE 5515 BS
 použití: **pouze čelní plochy**
 tloušťka materiálu: 18mm

 pouze hrana ABS 2mm