

elin

Dalle linee tradizionali fortemente caratterizzate Elin riesce, grazie alla sua grande versatilità compositiva a creare uno stile così originale da farsi attuale. Elin è un modello di cucina dall'aspetto nobile e raffinato, grazie ai tocchi preziosi delle finiture e alle qualità estetiche. L' eleganza senza tempo rendono Elin una cucina di tendenza per il suo caratteristico spirito internazionale che permette di creare spazi cucina e living dalla forte personalizzazione, senza per questo diminuire la funzionalità e la praticità tipici della contemporaneità.





CREO ECOLOGIC

IL GRUPPO LUBE HA SCELTO DI UTILIZZARE PER I COMPONENTI COSTITUENTI LE STRUTTURE DELLE CUCINE SOLO MATERIALE A BASSISSIMA EMISSIONE DI FORMALDEIDE: CONFORMI ALLO STANDARD F4STELLE SECONDO LA NORMA JIS, CERTIFICATO DAL MINISTERO GIAPPONESE, IL PIU' SEVERO IN MERITO ALLE NORMATIVE DI SALVAGUARDIA AMBIENTALE.

Regarding the production of its kitchen structure components, lube group has decided to only use materials featuring very low formaldehyde emissions complying with the 4-star standard, as defined by the jis regulation. This standard is certified by the japanese government-the most rigorous when it comes to environmental protection.

With its highly characteristic traditional lines and excellent compositional versatility, Elin manages to create such an original style as to become contemporary. Elin is a kitchen model with a noble and refined look, provided by the precious touch of the finishes and the overall aesthetic quality. Timeless elegance makes Elin a fashionable kitchen. Its characteristically international spirit also allows for the creation of highly customised kitchen and living areas that do not compromise the typical functionality and practicality of contemporary products.

CREO KITCHENS®

CARATTERISTICHE TECNICHE

ANTE	in mdf rivestito in polimerico nei colori: bianco anticato (opz.622), bianco assoluto lucido (opz.7461)
ANTE VETRO	telaio in mdf rivestito in polimerico nei colori: bianco anticato (opz.622), bianco assoluto lucido (opz.7461), vetro serigrafato
FRONTALE CASSETTI	in mdf rivestito in polimerico nei colori: bianco anticato (opz.622), bianco assoluto lucido (opz.7461), con fresata
MANIGLIE	<p>di serie per anta bianco anticato: 115 finitura ottone anticato passo mm 96 di serie per anta bianco assoluto lucido: K80 finitura argento lucido passo mm 96</p> <p>a richiesta: 639 finitura ottone anticato passo mm 96 150 finitura ottone anticato passo mm 96 2511 finitura nichel nero satinato lucido passo mm 96 172 finitura argento vecchio brillante passo mm 96 K81 finitura argento lucido passo mm 160</p>
STRUTTURE DI SERIE	<p>ANTA: bianco anticato nobilitato bianco decapè (opz.003), schiena e ripiano avorio (opz.930)</p> <p>ANTA: bianco assoluto lucido nobilitato bianco (opz.001) schiena e ripiano bianco (opz.001)</p>
TOP DI SERIE	altezza cm 4 in laminato postformato finto marmo bardiglio (opz.390), idrorepellente
MENSOLE	altezza cm 3,8 in laminato bianco decapè (opz.003), bianco (opz.001)
ZOCCOLI	<p>di serie: altezza 15 cm in pvc ricoperti in melamina colore bianco decapè (opz.003), con guarnizione in gomma altezza 15 cm in pvc ricoperti in melamina colore bianco (opz.001), con guarnizione in gomma</p> <p>a richiesta: altezza 15 cm in alluminio bianco semilucido (opz.A001)</p>



TECHNICAL SPECIFICATIONS

DOORS	polymer-coated mdf in the following colours: antique white (opt.622), glossy absolute white (opt.7461)
GLASS DOORS	frame in polymer-coated mdf in the following colours: antique white (opt.622), glossy absolute white (opt.7461), screen-printed glass
DRAWERS FRONT	polymer-coated mdf in the following colours: antique white (opt.622), glossy absolute white (opt.7461), with groove
HANDLES	<p>standard for antique white door: 115 antique brass finish, centre-to-centre distance 96 mm</p> <p>standard for glossy absolute white door: K80 glossy silver finish, centre-to-centre distance 96 mm</p> <p>on request: 639 antique brass finish, centre-to-centre distance 96 mm 150 antique brass finish, centre-to-centre distance 96 mm 2511 polished satin-finish black nickel finish, centre-to-centre distance 96 mm 172 polished old silver finish, centre-to-centre distance 96 mm K81 glossy silver finish, centre-to-centre distance 160 mm</p>
STANDARD CARCASSES	<p>DOOR: antique white melamine-coated pickled white (opt.003), ivory back panel and shelf (opt.930)</p> <p>DOOR: glossy absolute white melamine-coated white (opt.001), white back panel and shelf (opt.001)</p>
STANDARD TOPS	height 4 cm, post-formed laminate in fake bardiglio marble (opt.390), water-repellent
SHELVES	height 3.8 cm, in laminate in pickled white (opt.003), white (opt.001)
PLINTHS	<p>standard: height 15 cm, melamine-coated pvc in pickled white (opt.003), with rubber seal height 15 cm, melamine-coated pvc in white (opt.001), with rubber seal</p> <p>on request: height 15 cm, in semi-glossy white aluminium (opt.A001)</p>

elin

ante doors



bianco antico (opz.622)
antique white (opt.622)

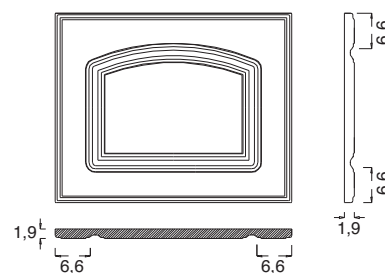


cestone bianco antico (opz.622)
deep drawer antique white (opt.622)



cassetto bianco antico (opz.622)
drawer antique white (opt.622)

SP. 19 MM TH.19 MM



NEW



bianco assoluto lucido (opz.7461)
glossy absolute white (opt.7461)



cestone bianco assoluto lucido (opz.7461)
deep drawer glossy absolute white (opt.7461)



cassetto bianco assoluto lucido (opz.7461)
drawer glossy absolute white (opt.7461)

elin

cod. **K59**

ante vetro glass doors



telaio bianco antico (opz.622),
vetro serigrafato
frame antique white
(opt.622), screen-printed
glass

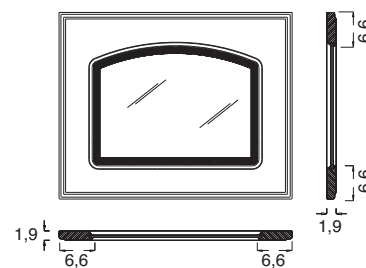


ribalta vetro senza serigrafia
telaio bianco anticato (opz.622)
glass flap door without
screen-printing frame antique
white (opt.622)



cestone vetro senza serigrafia
bianco anticato (opz.622)
glass deep drawer without
screen-printing frame antique
white (opt.622)

SP. 19 MM TH.19 MM



NEW



telaio bianco assoluto lucido
(opz.7461), vetro serigrafato
frame glossy absolute white
(opt.7461), screen-printed
glass



ribalta vetro senza serigrafia
telaio bianco assoluto lucido
(opz.7461)
glass flap door without
screen-printing frame glossy
absolute white (opt.7461)



cestone vetro senza serigrafia
telaio bianco assoluto lucido
(opz.7461)
glass deep drawer without
screen-printing frame glossy
absolute white (opt.7461)

elin

MANIGLIE HANDLES

DI SERIE per anta bianco anticato
STANDARD for antique white door



Maniglia 115 finitura ottone anticato
passo 96 mm

Handle 115 antique brass finish
centre-to-centre distance 96 mm

DI SERIE per anta bianco assoluto lucido **NEW**
STANDARD for glossy absolute white door



Maniglia K80 finitura argento lucido
passo 96 mm

Handle K80 glossy silver finish
centre-to-centre distance 96 mm

A RICHIESTA ON REQUEST



Maniglia 639 finitura ottone anticato
passo 96 mm

Handle 639 antique brass finish
centre-to-centre distance 96 mm

A RICHIESTA ON REQUEST



Maniglia 2511 finitura nichel nero
satinato lucido
passo 96 mm

Handle 2511 polished satin-finish black
nickel finish
centre-to-centre distance 96 mm

A RICHIESTA ON REQUEST



Maniglia 150 finitura ottone anticato
passo 96 mm

Handle 150 antique brass finish
centre-to-centre distance 96 mm

A RICHIESTA ON REQUEST



Maniglia 172 finitura argento vecchio brillante
passo 96 mm

Handle 172 polished old silver finish
centre-to-centre distance 96 mm

A RICHIESTA ON REQUEST **NEW**



Maniglia K81 finitura argento lucido
passo 160 mm

Handle K81 glossy silver finish
centre-to-centre distance 160 mm



Pomo K81P finitura argento lucido
passo 16 mm
utilizzata per elementi da 15 con maniglia K81

Knob K81P glossy silver finish
centre-to-centre distance 16 mm
used for W 15 elements with handle K81

elin

strutture carcasses



bianco decapè (opz.003)
schiena e ripiano avorio (opz.930)
pickled white (opt.003)
ivory back panel and shelf (opt.930)



bianco (opz.001)
schiena e ripiano bianco (opz.001)
white (opt.001)
white back panel and shelf (opt.001)



CREO ECOLOGIC

IL GRUPPO LUBE HA SCELTO DI UTILIZZARE PER I COMPONENTI COSTITUENTI LE STRUTTURE DELLE CUCINE SOLO MATERIALE A BASSISSIMA EMISSIONE DI FORMALDEIDE: CONFORMI ALLO STANDARD F★★★★ SECONDO LA NORMA JIS. CERTIFICATO DAL MINISTERO GIAPPONESE, IL PIÙ SEVERO IN MERITO ALLE NORMATIVE DI SALVAGUARDIA AMBIENTALE.

LUBE GROUP HAS CHOSEN TO EXCLUSIVELY USE MATERIALS WITH VERY LOW FORMALDEHYDE EMISSIONS FOR THE COMPONENTS MAKING UP THE KITCHEN CARCASSES. THESE ELEMENTS COMPLY WITH THE F4 STAR STANDARD ACCORDING TO JIS, CERTIFIED BY THE JAPANESE GOVERNMENT - THE MOST STRINGENT WHEN IT COMES TO ENVIRONMENTAL PROTECTION.

mensole in laminato laminate shelves



bianco decapè (opz.003)
pickled white (opt.003)



bianco (opz.001)
white (opt.001)

zoccoli in pvc H 15 pvc plinth H 15



bianco decapè (opz.003)
pickled white (opt.003)



bianco (opz.001)
white (opt.001)

zoccoli in alluminio H 15 aluminium plinth H 15



alluminio bianco semilucido (opz.A001)
semi-glossy white aluminium (opt.A001)

al ml
per lm
cod.092155
code

per terminale "C"
for end unit "C"
cod.092275
code

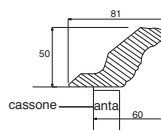
cornici frames



bianco anticato (opz.622)
antique white (opt.622)



bianco assoluto lucido (opz.7461)
glossy absolute white (opt.7461)



sezione cornice
frame cross-section

top H 4 consigliati in laminato bordo postformato recommended laminate worktops H 4 with post-formed edge

finto marmo bardiglio
(opz.390)
fake bardiglio marble
(opt.390)

bianco (opz.001)
white (opt.001)

pietra di nanto finitura wraky
(opz.812)
nanto stone with wraky finish
(opt.812)

nero marquinia lucido
(opz.781)
glossy marquinia black
(opt.781)

travertino (opz.240)
travertine (opt.240)

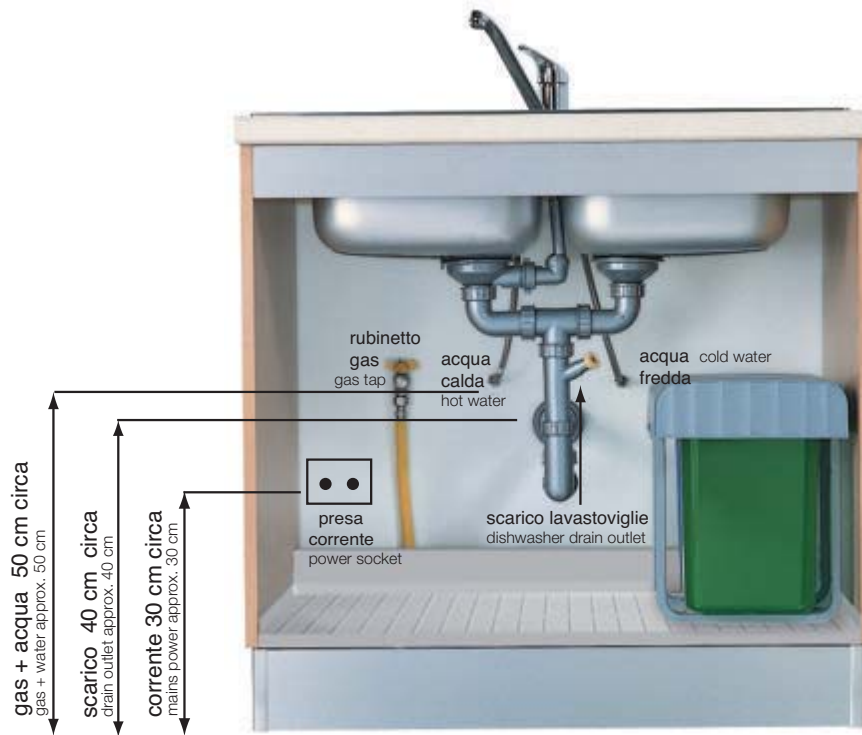
botticino (opz.380)
botticino (opt.380)

quarzo cipria finitura wraky
(opz.815)
pale pink quartz with wraky
finish (opt.815)

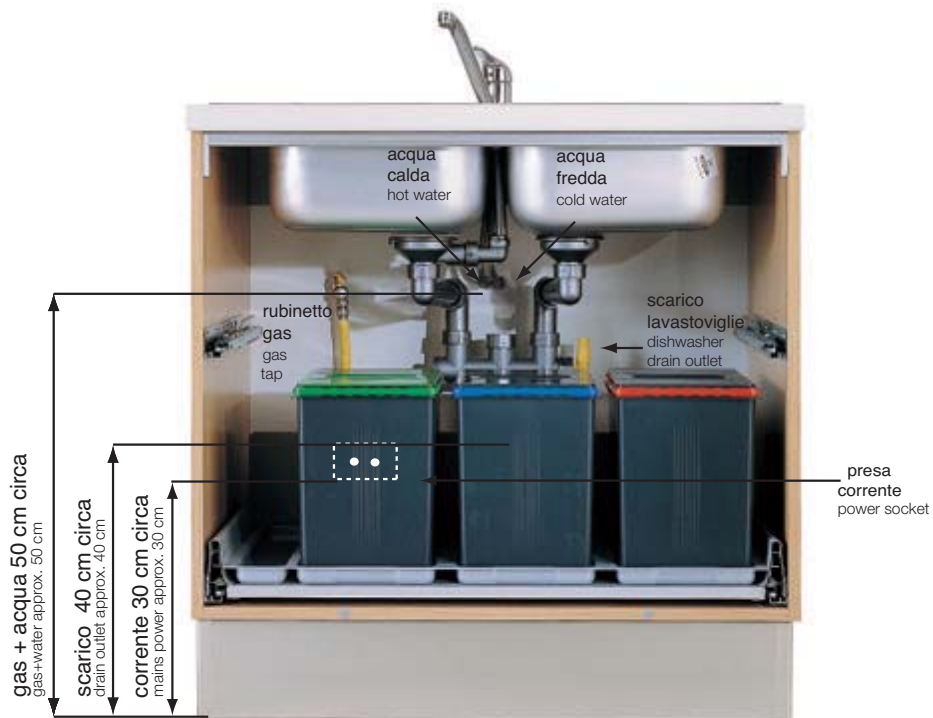
glitter bianco lucido
(opz.790)
polished white glitter stone
(opt.790)

SCHEMA DI ALLACCIO IMPIANTO ELETTRICO IDRICO E GAS

POWER, WATER AND GAS NETWORKS CONNECTIONS DIAGRAM



SOTTOLAVELLO CON ANTE
SINK BASE UNIT WITH DOORS



SOTTOLAVELLO 2 CESTONI CON SIFONE SALVASPAZIO
SINK BASE UNIT WITH 2 DEEP DRAWERS AND SPACE-SAVER DRAIN PIPING