


Essenza è una cucina caratterizzata dalle forme semplici e lineari, arricchite dal preziosismo tattile e visivo delle finiture in legno. L'elegante susseguirsi delle venature sulle ante si trasforma nel decoro stesso della cucina. La maniglia scompare e viene sostituita dalla presa incassata nel bordo piatto dell'anta. Alla matericità delle finiture legno melaminico e polimerico si affiancano le numerose varianti colore, che illuminano la composizione creando un piacevole contrasto. Tutto questo è pensato con una particolare attenzione al prezzo, senza dover rinunciare alla qualità che contraddistingue da sempre le nostre cucine.



BELLA E ACCESSIBILE

# essenza



## LUBE ECOLOGIC

IL GRUPPO LUBE HA SCELTO DI UTILIZZARE PER I COMPONENTI COSTITUENTI LE STRUTTURE DELLE CUCINE SOLO MATERIALE A BASSISSIMA EMISSIONE DI FORMALDEIDE: CONFORMI ALLO STANDARD F4STELLE SECONDO LA NORMA JIS, CERTIFICATO DAL MINISTERO GIAPPONESE, IL PIU' SEVERO IN MERITO ALLE NORMATIVE DI SALVAGUARDIA AMBIENTALE.





## le caratteristiche

La caratteristica principale del modello Essenza è la presenza della gola piatta e della maniglia incassata nella parte interna che permette l'apertura delle ante e dei cassetti



Gola piatta tipo "AP" sottotop con maniglia incassata internamente sull'anta



Gola piatta tipo "BP" intermedia con maniglia incassata internamente su cassetti e cestoni



Anta pensile con maniglia incassata internamente sull'anta

## le caratteristiche

Gola verticale piatta nelle colonne con maniglia incassata in verticale internamente sull'anta



Colonna forno con cestoni e cassetti interni





## CARATTERISTICHE TECNICHE

- ANTE E FRONTALI CASSETTI** - anta sp.22 mm in melaminico bordata abs in tinta, nelle finiture:  
**opaca sincro poro effetto laccato** nei colori: olmo bianco (opz.5001), olmo corda (opz.5002), olmo caffè (opz.5003), olmo antracite (opz.5004)  
**opaca a poro aperto** nei colori: olmo visone (opz.5007), olmo bruciato (opz.5008)  
**opaca tranchè** nei colori: rovere bianco (opz.5245), rovere sabbia (opz.521M), rovere cocco (opz.520M)  
**opaca matt tinta unita** nei colori: bianco assoluto (opz.7441), grigio canapa (opz.8911), grafite (opz.9621), visone (opz.948M)
- ANTE VETRO** - di serie : telaio alluminio sp.22 mm finitura brill, vetro satinato bianco (opz.417W), con maniglia interna incassata brill  
- a richiesta : telaio alluminio sp.22 mm finitura brill, vetro stop sol (opz.417M), con maniglia interna incassata brill  
telaio alluminio sp.22 mm finitura brill, vetro colorato (vedi pag.38/39), con maniglia interna incassata brill
- GOLA PIATTA** - di serie : alluminio finitura brill (opz.412P)  
- a richiesta : alluminio finitura bianco semilucido (opz.001P)  
alluminio finitura beige semilucido (opz.444P)
- MANIGLIE** - di serie : incassata finitura brill (opz.962B)  
- a richiesta : incassata bianco semilucido (opz.962W)  
incassata beige semilucido (opz.962A)
- STRUTTURE** - ANTE: **olmo corda, rovere cocco tranchè, rovere sabbia tranchè, olmo visone, olmo bruciato**  
- DI SERIE : nobilitato perla d'oriente (opz.940) schiena e ripiano avorio (opz.930)  
- ANTE: **grafite matt, olmo antracite**  
- DI SERIE : nobilitato rovere grigio (opz.170) schiena e ripiano bianco (opz.001)  
- ANTE: **olmo bianco, rovere bianco tranchè, bianco assoluto matt**  
- DI SERIE : nobilitato bianco (opz.001) schiena e ripiano bianco (opz.001)  
- ANTE: **grigio canapa, olmo caffè**  
- DI SERIE : nobilitato belnoce (opz.049) schiena e ripiano avorio (opz.930)  
- ANTA: **visone matt**  
- DI SERIE : nobilitato devalè finitura grafis (opz.796) schiena e ripiano bianco (opz.001)
- MENSOLE** - altezza cm 3,8 in laminato perla d'oriente (opz.940), bianco (opz.001), rovere grigio (opz.170), belnoce (opz.049), devalè finitura grafis (opz.796)
- ZOCCOLI** - DI SERIE: altezza cm 13 in pvc ricoperti in melamina finitura acciaio spazzolato (opz.407)  
- A RICHIESTA: altezza cm 13 in pvc nei colori : bianco (opz.001)  
alluminio liscio finitura brill (opz.412), alluminio bianco semilucido (opz.A001), alluminio beige semilucido (opz.A444), vedi maggiorazioni accessori pag.125



ante opache finitura sincro poro effetto laccato



olmo bianco (opz.5001)



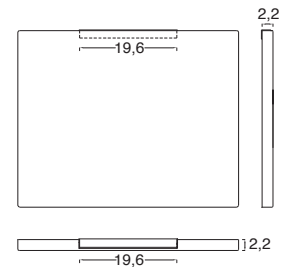
olmo corda (opz.5002)



olmo caffè (opz.5003)



olmo antracite (opz.5004)



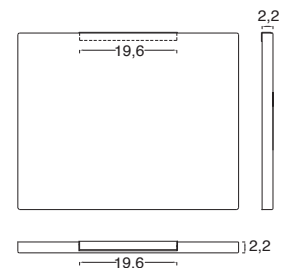
ante opache finitura a poro aperto



olmo visone (opz.5007)



olmo bruciato (opz.5008)



ante opache finitura tranchè



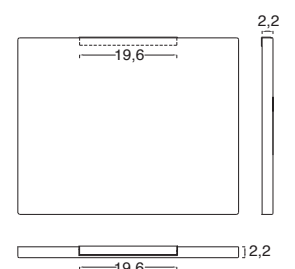
rovere bianco tranchè (opz.5245)



rovere sabbia tranchè (opz.521M)



rovere cocco tranchè (opz.520M)



ante opache finitura matt

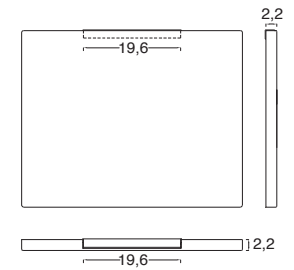


bianco assoluto (opz.7441)


grigio canapa (opz.8911)

grafite (opz.9621)

visone (opz.948M)



ante vetro telaio alluminio

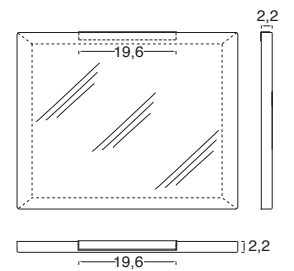


telaio alluminio finitura brill,  
vetro satinato bianco (opz.417W)

telaio alluminio finitura brill,  
vetro stop sol (opz.417M)



particolare maniglia  
brill







## CARATTERISTICHE TECNICHE

- ANTE E FRONTALI CASSETTI**
- anta in mdf sp.22 mm rivestito in **polimerico effetto legno opaco finitura melinga** fiamma orizzontale con interno melaminico bianco nei colori: pino crema (opz.3003), pino basalto (opz.3004), pino kaki (opz.3005), pino sabbia (opz.3006), larice bianco (opz.2990), larice grigio argentato (opz.2997), larice sigaro (opz.2901), rovere tabacco tranchè (opz.5276), rovere bianco tranchè (opz.5271), rovere brunastro (opz.5341)
  - anta in mdf sp.22 mm rivestito in **polimerico tinta unita finitura opaca matt** con interno melaminico bianco nei colori: bianco assoluto (opz.740P), grigio seta (opz.9605), caffè (opz.8841), beige (opz.7711), antracite (opz.9601), tortora (opz.8981), melanzana (opz.270P)
  - anta in mdf sp.22 mm rivestito in **polimerico tinta unita finitura lucida** con interno melaminico bianco nei colori: bianco assoluto (opz.741P), avorio (opz.768P), tortora (opz.8982), grigio seta (opz.9606), caffè (opz.8842), antracite (opz.9602)
- ANTE VETRO**
- di serie : telaio in mdf sp.22 mm rivestito in polimerico colori come anta, vetro satinato bianco
  - a richiesta : telaio alluminio sp.22 mm finitura brill, vetro satinato bianco (opz.417W), con maniglia interna incassata brill  
telaio alluminio sp.22 mm finitura brill, vetro stop sol (opz.417M), con maniglia interna incassata brill  
telaio alluminio sp.22 mm finitura brill, vetro colorato (vedi pag.38/39), con maniglia interna incassata brill
- GOLA PIATTA**
- di serie : **alluminio finitura brill (opz.412P)**
  - a richiesta : alluminio finitura bianco semilucido (opz.001P)  
alluminio finitura beige semilucido (opz.444P)
- MANIGLIE**
- di serie : incassata finitura brill (opz.962B)
  - a richiesta : incassata bianco semilucido (opz.962W)  
incassata beige semilucido (opz.962A)
- STRUTTURE**
- **ANTA: pino sabbia**
  - DI SERIE : nobilitato perla d'oriente (opz.940) schiena e ripiano avorio (opz.930)
  - **ANTA: pino basalto**
  - DI SERIE : nobilitato rovere grigio (opz.170) schiena e ripiano bianco (opz.001)
  - **ANTE: bianco assoluto opaco e lucido, bianco tranchè, larice bianco, melanzana opaco, antracite opaco e lucido, tortora opaco e lucido**
  - DI SERIE : nobilitato bianco (opz.001) schiena e ripiano bianco (opz.001)
  - **ANTA: avorio lucido**
  - DI SERIE : nobilitato belnoce (opz.049) schiena e ripiano avorio (opz.930)
  - **ANTE: caffè opaco e lucido, pino crema, tabacco tranchè, beige opaco, larice sigaro, rovere brunastro** - DI SERIE : nobilitato devalè finitura grafis (opz.796) schiena e ripiano bianco (opz.001)
  - **ANTE: pino kaki, grigio seta opaco e lucido, larice grigio argentato**
  - DI SERIE : nobilitato rovere cenere (opz.261) schiena e ripiano bianco (opz.001)
- MENSOLE**
- altezza cm 3,8 in laminato perla d'oriente (opz.940), bianco (opz.001), rovere cenere (opz.261), rovere grigio (opz.170), belnoce (opz.049), devalè finitura grafis (opz.796)
- ZOCOLI**
- DI SERIE: altezza cm 13 in pvc ricoperti in melamina finitura acciaio spazzolato (opz.407)
  - A RICHIESTA: altezza cm 13 in pvc nei colori : bianco (opz.001)  
alluminio liscio finitura brill (opz.412), alluminio bianco semilucido (opz.A001), alluminio beige semilucido (opz.A444), vedi maggiorazioni accessori pag.125



ante effetto legno opaco finitura melinga



pino crema (opz.3003)



pino basalto (opz.3004)



pino kaki (opz.3005)



pino sabbia (opz.3006)



larice bianco (opz.2990)



larice sigaro (opz.2901)



larice grigio argentato (opz.2997)



rovere brunastro (opz.5341)



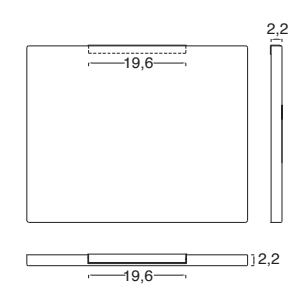
rovere tabacco tranchè (opz.5276)



rovere bianco tranchè (opz.5271)



retro anta bianca



ante vetro effetto legno opaco finitura melinga



telaio pino crema (opz.3003),  
con vetro satinato bianco




telaio pino basalto (opz.3004),  
con vetro satinato bianco



telaio pino kaki (opz.3005),  
con vetro satinato bianco



telaio pino sabbia (opz.3006),  
con vetro satinato bianco



telaio larice bianco (opz.2990),  
con vetro satinato bianco



telaio larice sigaro (opz.2901),  
con vetro satinato bianco




telaio larice grigio argentato  
(opz.2997), con vetro  
satinato bianco



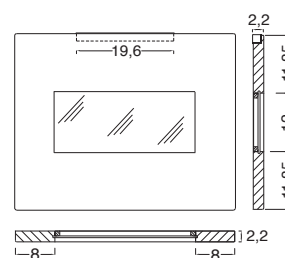
telaio rovere brunastro  
(opz.5341), con vetro  
satinato bianco



telaio rovere tabacco tranchè  
(opz.5276), con vetro  
satinato bianco



telaio rovere bianco tranchè  
(opz.5271), con vetro  
satinato bianco



ante tinta unita opaca finitura matt



grigio seta (opz.9605)



bianco assoluto (opz.740P)



caffè (opz.8841)



beige (opz.7711)



antracite (opz.9601)



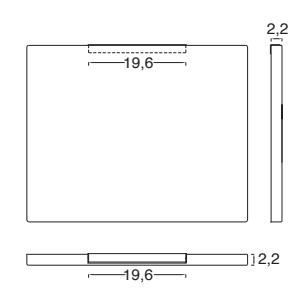
tortora (opz.8981)



melanzana (opz.270P)



retro anta bianca




ante vetro tinta unita opaca finitura matt



telaio grigio seta (opz.9605), con vetro satinato bianco



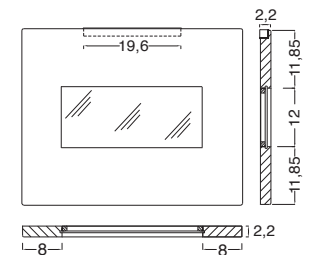
telaio bianco assoluto (opz.740P), con vetro satinato bianco




telaio caffè (opz.8841), con vetro satinato bianco




telaio beige (opz.7711), con vetro satinato bianco



telaio antracite (opz.9601), con vetro satinato bianco



telaio tortora (opz.8981), con vetro satinato bianco



telaio melanzana (opz.270P), con vetro satinato bianco

ante vetro telaio alluminio



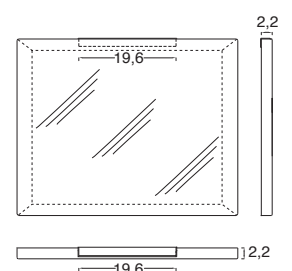
telaio alluminio finitura brill, vetro satinato bianco (opz.417W)



telaio alluminio finitura brill, vetro stop sol (opz.417M)



particolare maniglia brill



ante tinta unita lucida



grigio seta (opz.9606)



bianco assoluto (opz.741P)




caffè (opz.8842)



antracite (opz.9602)



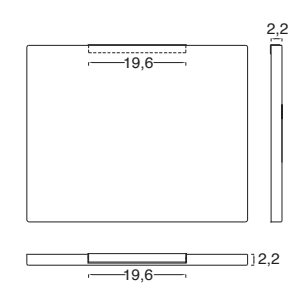
tortora (opz.8982)



avorio (opz.768P)



retro anta bianca



ante vetro tinta unita lucida



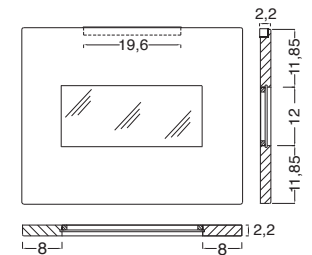
telaio grigio seta (opz.9606),  
con vetro satinato bianco




telaio bianco assoluto  
(opz.741P), con vetro  
satinato bianco




telaio caffè (opz.8842),  
con vetro satinato bianco



telaio antracite (opz.9602),  
con vetro satinato bianco



telaio tortora (opz.8982),  
con vetro satinato bianco



telaio avorio (opz.768P),  
con vetro satinato bianco

ante vetro telaio alluminio



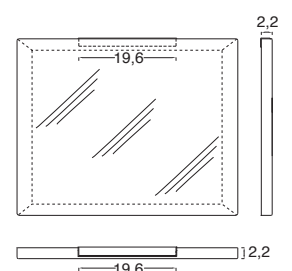
telaio alluminio finitura brill,  
vetro satinato bianco (opz.417W)



telaio alluminio finitura brill,  
vetro stop sol (opz.417M)



particolare maniglia  
brill







## CARATTERISTICHE TECNICHE

- ANTE E FRONTALI CASSETTI** - anta sp.22 mm in melaminico effetto frassinato, laccato nei colori:  
bianco assoluto (opz.2481), lino (opz.2482), corda (opz.2483), caffè (opz.2484), grigio titanio (opz.2485), grigio ferro (opz.2486),  
lavanda (opz.2487), blu aviazione (opz.2488), arancio (opz.2489), ametista (opz.2490)
- ANTE VETRO** - di serie : telaio alluminio sp.22 mm finitura brill, vetro satinato bianco (opz.417W), con maniglia interna incassata brill  
- a richiesta : telaio alluminio sp.22 mm finitura brill, vetro stop sol (opz.417M), con maniglia interna incassata brill  
telaio alluminio sp.22 mm finitura brill, vetro colorato (vedi pag.38/39), con maniglia interna incassata brill
- GOLA PIATTA** - di serie : alluminio finitura brill (opz.412P)  
- a richiesta : alluminio finitura bianco semilucido (opz.001P)  
alluminio finitura beige semilucido (opz.444P)
- MANIGLIE** - di serie : incassata finitura brill (opz.962B)  
- a richiesta : incassata bianco semilucido (opz.962W)  
incassata beige semilucido (opz.962A)
- STRUTTURE** - ANTE: bianco assoluto, grigio titanio, blu aviazione, arancio, ametista, lavanda  
- DI SERIE : nobilitato bianco (opz.001) schiena e ripiano bianco (opz.001)  
- ANTE: grigio ferro, lino, corda, caffè  
- DI SERIE : nobilitato devalè finitura grafis (opz.796) schiena e ripiano bianco (opz.001)  
- a richiesta : nobilitato belnoce (opz.049) schiena e ripiano avorio (opz.930)  
nobilitato perla d'oriente (opz.940) schiena e ripiano avorio (opz.930)
- MENSOLE** - di serie : altezza cm 3,8 in laminato bianco (opz.001), devalè finitura grafis (opz.796),  
belnoce (opz.049), perla d'oriente (opz.940)  
- a richiesta : altezza cm 3,8 in melaminico effetto frassinato laccato come anta
- ZOCCOLI** - DI SERIE: altezza cm 13 in pvc ricoperti in melamina finitura acciaio spazzolato (opz.407)  
- A RICHIESTA: altezza cm 13 in pvc nei colori : bianco (opz.001)  
alluminio liscio finitura brill (opz.412), alluminio bianco semilucido (opz.A001),  
alluminio beige semilucido (opz.A444), vedi maggiorazioni accessori pag.125



ante



frassinato bianco assoluto  
(opz.2481)



frassinato lino (opz.2482)



frassinato corda (opz.2483)



frassinato caffè (opz.2484)



frassinato grigio titanio  
(opz.2485)



frassinato grigio ferro  
(opz.2486)



frassinato lavanda  
(opz.2487)



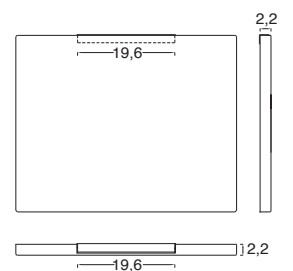
frassinato blu aviazione  
(opz.2488)




frassinato arancio (opz.2489)



frassinato ametista (opz.2490)



ante vetro telaio alluminio

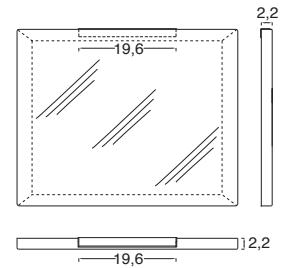


telaio alluminio finitura brill,  
vetro satinato bianco (opz.417W)

telaio alluminio finitura brill,  
vetro stop sol (opz.417M)



particolare maniglia  
brill




MODELLO **ESSENZA**

ante telaio alluminio brill vetro colorato

**N.B.:** disponibile solo per alcuni elementi



vetro corda lucido  
(opz.736B)



cestone vetro corda lucido  
(opz.736B)



particolare maniglia



## colori vetri lucidi

 vetro bianco neve lucido (opz.710B)	 vetro avorio lucido (opz.711B)	 vetro rosso lucido (opz.712B)	 vetro crema lucido (opz.713B)	 vetro marrone lucido (opz.714B)	 vetro arancio lucido (opz.716B)
 vetro nero lucido (opz.717B)	 vetro blu bahama lucido (opz.718B)	 vetro lilla lucido (opz.719B)	 vetro ciclamino lucido (opz.720B)	 vetro verde asparago lucido (opz.725B)	 vetro rosso chiaro lucido (opz.724B)
 vetro ambra lucido (opz.723B)	 vetro sabbia lucido (opz.726B)	 vetro glicine lucido (opz.721B)	 vetro melanzana lucido (opz.722B)	 vetro grafite lucido (opz.727B)	 vetro corda lucido (opz.736B)

## colori vetri satinati

 vetro bianco neve satinato (opz.730SB)	 vetro avorio satinato (opz.731SB)	 vetro marrone satinato (opz.734SB)	 vetro ambra satinato (opz.723SB)	 vetro grafite satinato (opz.727SB)	 vetro nero satinato (opz.733SB)
 vetro rosso chiaro satinato (opz.724SB)	 vetro verde asparago satinato (opz.725SB)	 vetro glicine satinato (opz.721SB)	 vetro melanzana satinato (opz.722SB)	 vetro grigio chiaro satinato (opz.728SB)	 vetro sabbia satinato (opz.726SB)
 vetro arancio satinato (opz.732SB)	 vetro corda satinato (opz.736SB)				

## strutture



bianco (opz.001)  
schiena e ripiano bianco (opz.001)



perla d'oriente (opz.940)  
schiena e ripiano avorio (opz.930)



devalè finitura grafis (opz.796)  
schiena e ripiano bianco (opz.001)



belnoce (opz.049)  
schiena e ripiano avorio (opz.930)



rovere grigio (opz.170)  
schiena e ripiano bianco (opz.001)



rovere cenere (opz.261)  
schiena e ripiano bianco (opz.001)



### LUBE ECOLOGIC

IL GRUPPO LUBE HA SCELTO DI UTILIZZARE PER I COMPONENTI COSTITUENTI LE STRUTTURE DELLE CUCINE SOLO MATERIALE A BASSISSIMA EMISSIONE DI FORMALDEIDE, CONFORMI ALLO STANDARD F\*\*\*\* SECONDO LA NORMA JIS, CERTIFICATO DAL MINISTERO GIAPPONESE, IL PIÙ SEVERO IN MERITO ALLE NORMATIVE DI SALVAGUARDIA AMBIENTALE.


## mensole in laminato come strutture



bianco (opz.001)



perla d'oriente (opz.940)



rovere cenere (opz.261)



belnoce (opz.049)



devalè finitura grafis (opz.796)



rovere grigio (opz.170)

## mensole in laminato come anta melaminico



olmo bianco (opz.5001)



olmo corda (opz.5002)



olmo caffè (opz.5003)



olmo antracite (opz.5004)



olmo visone (opz.5007)



olmo bruciato (opz.5008)



rovere bianco tranchè (opz.5245)



rovere sabbia tranchè (opz.521M)




rovere cocco tranchè (opz.520M)



grigio canapa (opz.8911)



grafite (opz.9621)



visone (opz.948M)

## mensole polimerico



colori come anta polimerico

N.B.: per le finiture vedi colori ante pag.28-30-32

## mensole frassinato laccato



frassinato colori come anta

N.B.: per le finiture vedi colori ante pag.36



## zoccoli in pvc H 13



acciaio spazzolato  
(opz.407)



bianco (opz.001)

## zoccoli in alluminio H 13



alluminio liscio  
finitura brill (opz.412)

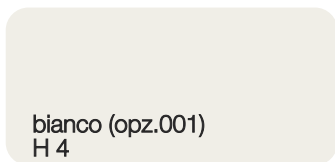


alluminio bianco  
semilucido (opz.A001)



alluminio beige  
semilucido (opz.A444)

## top consigliati in laminato bordo postformato



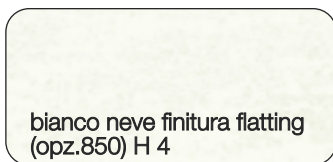
bianco (opz.001)  
H 4



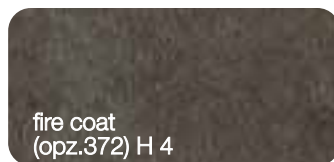
ardesia (opz.785)  
H 4



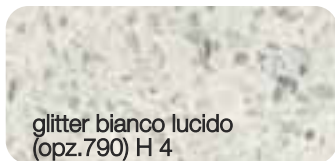
piasentina finitura cliff  
(opz.776) H 4



bianco neve finitura flatting  
(opz.850) H 4



fire coat  
(opz.372) H 4




glitter bianco lucido  
(opz.790) H 4



devalè finitura grafis  
(opz.796) H 4



maya bronze finitura grafis  
(opz.795) H 4



moka finitura flatting  
(opz.857) H 4

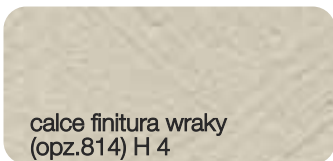


greige finitura grafis  
(opz.797) H 4

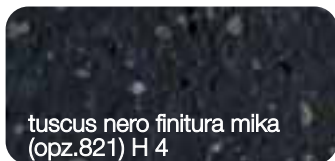
## top consigliati in laminato bordo ABS 1



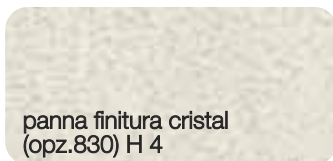
bianco finitura velvet  
(opz.800) H 4



calce finitura wraky  
(opz.814) H 4



tuscus nero finitura mika  
(opz.821) H 4



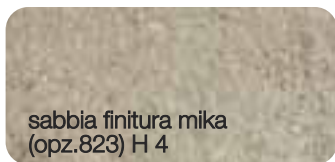
panna finitura cristal  
(opz.830) H 4



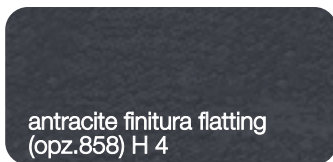
caffè finitura cristal  
(opz.831) H 4



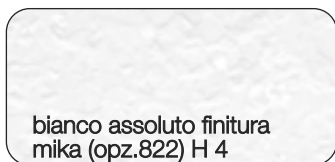
nero finitura mika  
(opz.820) H 4




sabbia finitura mika  
(opz.823) H 4



antracite finitura flatting  
(opz.858) H 4



bianco assoluto finitura  
mika (opz.822) H 4



moka finitura flatting  
(opz.857) H 4





